



EMPREENDER DECORAÇÃO

GUIA 8 PASSOS

PARA CRIARES O TEU NEGÓCIO DE
DECORAÇÃO COM SUCESSO

www.empreender_decoracao.com

BEM-VINDA



Ajudo pessoas a transformarem a sua paixão pela decoração num negócio de sucesso.

Empreendedora com mais de 15 anos de negócio

1 Empresa de sucesso criada do zero

Criadora do Pod'Cast
"Empreende Decoração, tu PODEs"
[podfollow/1582070762](https://podfollow.com/1582070762)

Formadora com mais de 70 alunos certificados na área da decoração.

Estou muito feliz por te encontrar aqui!

Neste guia vais encontrar os 8 passos que precisas concretizar para iniciares o teu negócio de decoração, e teres a vida com que sempre sonhaste.

Bora lá?!

Sonia

CHECKLIST

Antes de iniciares o guia verifica se tens as ferramentas base para iniciares um negócio de decoração .

- Sabes como entrevistar o teu cliente de forma profissional?
- Sabes o que é um Mood Board? Como fazê-lo?
E as ferramentas profissionais para o fazer?
- Sabes como estruturar a apresentação de um projeto?
- Sabes trabalhar com um programa 3D?
- Sabes como criar a tua equipa de trabalho?
- Sabes dar preço ao teu projeto?
- Sabes fazer um projeto de decoração de forma profissional?

Se respondeste NÃO a mais de 50% das perguntas, não te preocupes, no final do Guia, no 8º passo, vais ter acesso à solução para poderes responder SIM a todas estas perguntas!!

MÓDULO 1

OBJECTIVO

Mudar o teu mindset, pensa como uma empreendedora!

2º PASSO

Deves ter um contrato de serviços!


Trabalha sempre com um acordo legal, cria um contrato que servirá para te proteger a ti e aos teus clientes. Se estás a trabalhar sem ter um acordo legal, estás a “pôr-te a jeito” para poderes vir a ter problemas.

Ao fazeres isso faz com alguém que perceba da área, ou que tenha conhecimentos jurídicos, procura um advogado se preferires e faz o teu acordo.



WORKSHEET

Escreve como vais estruturar o teu negócio?



MÓDULO 2

OBJECTIVO

Criar a tua marca!

#3º PASSO

Cria o teu porquê!

Muitas pessoas começam os seus negócios, e isto acontece com muita frequência, sem perderem tempo para descobrir por que começaram um negócio, e isso pode levar a falsas expectativas, decepções, confusão e decisões difíceis posteriormente.

O teu caminho para um negócio de decoração de sucesso começa com o PORQUÊ, qual a tua missão?



#4º PASSO


Cria a tua presença online!

Esta é a melhor maneira de começares a divulgar o teu portfólio e a conseguir clientes. Estar visível online é a maneira mais barata e rápida de começar a divulgar a tua empresa. Os sites são muito fáceis de criar hoje em dia. Existem muitas plataformas que são super fáceis de usar. Começa com algumas fotos de decorações feitas por ti, e as tuas informações de contato. Não precisas complicar muito, só precisas ter um site online.




WORKSHEET


VALORES - O que te move na vida?



MISSÃO - O que é mais importante para ti?



Faz a tua pesquisa de plataformas de construção de site,
experimenta cada uma delas e escolhe a tua favorita.



MÓDULO 3

OBJECTIVO

Coloca o chapéu que precisas!

#5º PASSO

Torna-te uma CEO!

Se estás a começar uma empresa de decoração, tu serás a sua CEO. Provavelmente por muito tempo, senão para sempre. Isso significa que é tua, a função de fazer o desenvolvimento do teu negócio (marketing, publicidade, crescimento financeiro, aquisição de clientes, contratos) além do trabalho para entregares ao teu cliente, vais ter que usar diferentes chapéus ao longo do dia, consoante a área que precisas desenvolver.

A maior parte do tempo de gestão de uma empresa de decoração, não será gasta a fazer projetos de decoração Mas sim, a usar estes diferentes chapéus, já pensaste nisso? Se não estás preparada(o) para isso, é melhor considerares trabalhar para outra pessoa.




6^o PASSO

Investe o teu dinheiro com sabedoria!

Quando estás a começar um negócio, deves ser conservadora, e ponderar como deves investir o teu dinheiro. A menos, que tenhas um grande orçamento, escolher fazer um site por €5.000, poderá não ser uma boa escolha, não estarás a investir o teu dinheiro com sabedoria.


Não sintas que precisas ter tudo pronto quando estás a começar. Faz com calma, e dá os teus passos conforme vais crescendo.



WORKSHEET


Faz o teu trabalho de casa!

Faz a tua lista, dos chapéus que teras de usar .



Pensa no valor com que queres iniciar o teu e faz a tua pesquisa para veres qual a melhor forma de o investires.

Enumera o que é mais prioritário.



MÓDULO 4

OBJECTIVO

Cuidar de ti!

#7º PASSO

Cuida de ti!

Isso significa tirar uma folga. Passar tempo com a família e amigos. Arranjar tempo para fazer “Yoga ou Crossfit” ou o que quer que te faça feliz.

Também significa ser gentil contigo mesma e não te comparares a decoradores que estão no mercado há mais de 20 ou até há 2 anos. Estás a iniciar e a projetar o teu negócio, e isso leva tempo.



NOTAS

Escreve aqui todas as coisas que te fazem feliz, para não te esqueceres de as colocar na tua agenda.

8^o PASSO

Investe em ti!

E por último, sendo que os últimos muitas vezes são os primeiros, lembra-te que o mais importante é investires em ti, no teu conhecimento, aprende todas as ferramentas que precisas para te tornares a melhor profissional do meio. Em breve irei ter novas inscrições para os meus cursos de decoração e empreendedorismo, são várias semanas de aprendizagem, ao teu ritmo, onde vais aprender passo a passo todas as etapas (incluindo saber trabalhar com as plataformas necessárias) para criares o teu negócio de decoração, no final saís de lá com tudo pronto para te lançares e a partir daí poderás iniciar o teu negócio de decoração e viveres a vida com que sempre sonhaste!



NOTAS



SEGUE-ME:



www.empreender_decoracao.com